


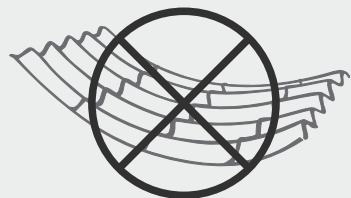
ПРИЕМКА ПРОДУКЦИИ

- ▷ Произведите внешний осмотр продукции на предмет дефектов и примите товар по количеству и качеству упаковок.
- ▷ При обнаружении несоответствия количества/качества продукции сделайте фотографии поврежденной продукции и отметку в отгрузочных документах о состоянии (внешнем виде) прибывшей продукции, заверенную подписью водителя.
- ▷ Окончательная приемка по количеству/качеству и подача претензий производится в течение 21 календарного дня с момента получения заказа.




РАЗГРУЗКА И ПЕРЕМЕЩЕНИЕ

- ▷ Пачки листов в заводской упаковке разгружайте и поднимайте на кровлю при помощи подъемной техники с мягкими стропами, пачки более 5 метров – с помощью траверс.
- ▷ Разгрузка ручную - 1 человек на 1,5-2 м.п. листа, но не менее 2-х человек.
- ▷ Переносите листы в вертикальном положении, не допуская сильных перегибов.
- ▷ Не перемещайте листы волоком.




ХРАНЕНИЕ

- ▷ Сразу после разгрузки следует удалить упаковочные материалы
- ▷ Хранение изделий в пачках должно осуществляться на ровной поверхности. Нужно обеспечить зазор между поверхностью и изделиями не менее 50мм. Не допускается хранение продукции в пачке более 6 месяцев.
- ▷ Срок хранения изделий с нанесенной защитной пленкой - не более 30 дней с момента получения заказа. Снимать пленку нужно при температуре от -10 до +30.
- ▷ Рядом с местом хранения запрещено проводить сварочные работы, работы с углошлифовальной машинкой с абразивным кругом («болгаркой») и другие работы, которые могут повредить изделия.
- ▷ Запрещено укладывать на изделия тяжелые грузы, это может вызвать деформацию продукции Grand Line и повредить покрытие.



ПОДЪЕМ НА КРОВЛЮ ОТДЕЛЬНЫХ ЛИСТОВ

- ▷ Отдельные листы поднимайте по направляющим, установленным от карниза до земли.
- ▷ Если высота здания не позволяет установить направляющие, соберите подъемную конструкцию, закрепите листы и поднимайте листы в конструкции.



РЕЗКА ЛИСТОВ

Внимание! Категорически запрещено резать болгаркой! Это может привести к повреждению полимерного покрытия и ускоренной коррозии металла. Режьте при помощи насадки на дрель или вырубными ножницами.



ПОДКРАСКА

- ▷ Для подкраски поврежденного полимерного покрытия на поверхности листов используйте Корректор для устранения царапин.



СНЯТИЕ ПЛЕНКИ

- ▷ Защитная пленка должна быть удалена до или в процессе монтажа изделий.
- ▷ Срок хранения листов с защитной пленкой - не более 30 дней с момента получения заказа, не оставляйте листы с пленкой на солнце.



ПЕРЕМЕЩЕНИЕ ПО ЛИСТАМ НА КРОВЛЕ

- ▷ Ходите по металлочерепице в обуви на мягкой подошве, наступайте только в прогиб волны.

